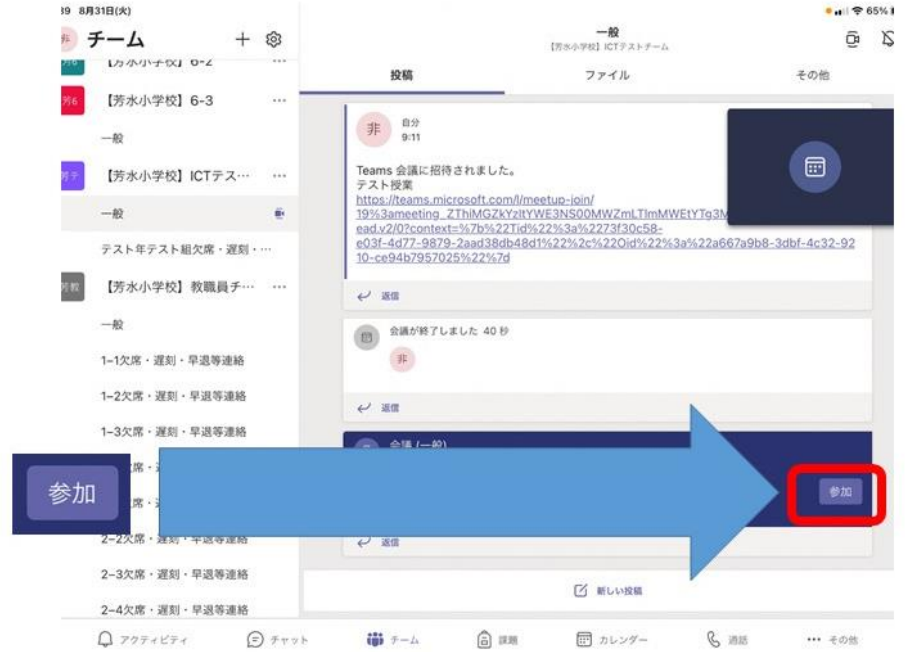


【Teams】オンラインじゅぎょうのはじめかた

① Teamsオンラインのはじめかた

かいしじかんになったらさんかボタンをタップします。

このボタンとおなじボタンをタップしましょう。



② ビデオのかいし

オンラインをはじめるときはかならずビデオをオンにしましょう。

ビデオマークにななめのせんがないことをかくにんしましょう

もしあったら、ビデオマークをタップしましょう。

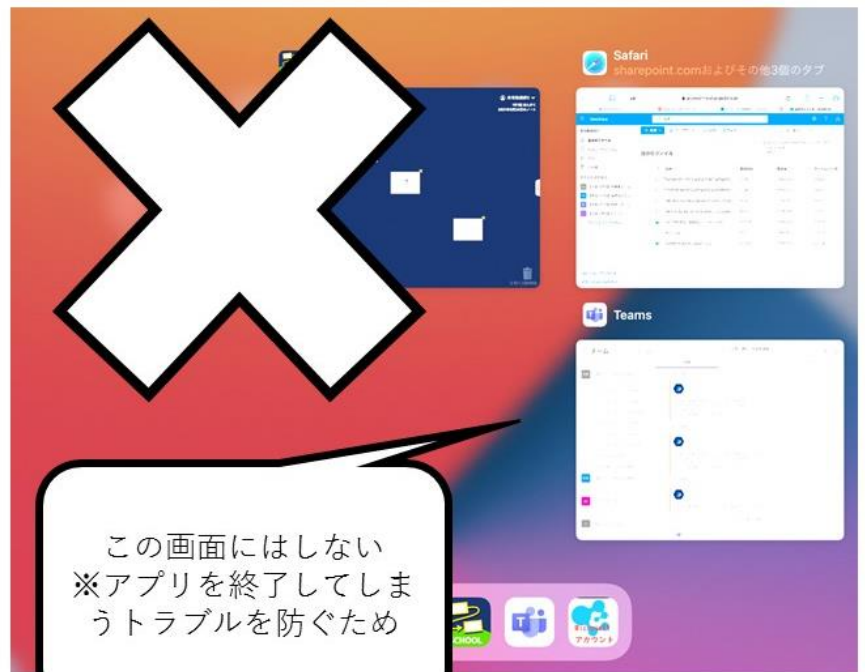


③ ロイロノートに いどうするとき

① オンラインのときは、がめんのきりかえはホームボタンを1かいおしましょう。

② ロイロノートをひらいてせんせいのしじのあるノートをひらきます。

③ Teamsにもどるときはホームボタンを1どおし、Teamsをえらびましょう



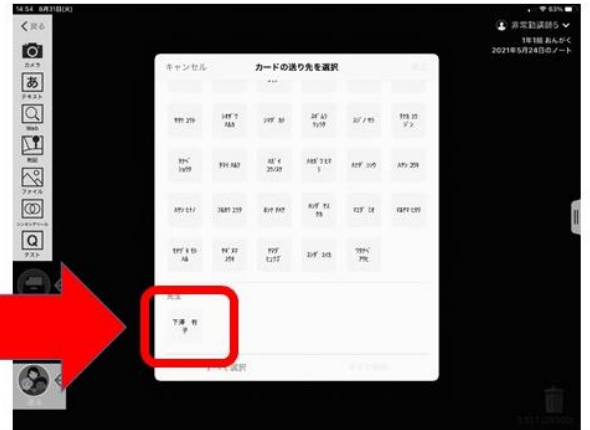
④さんかボタンがないときはせんせいにしらせる

せんせいにれんらくをするときはロイロノートでせんせいにしらせましょう。



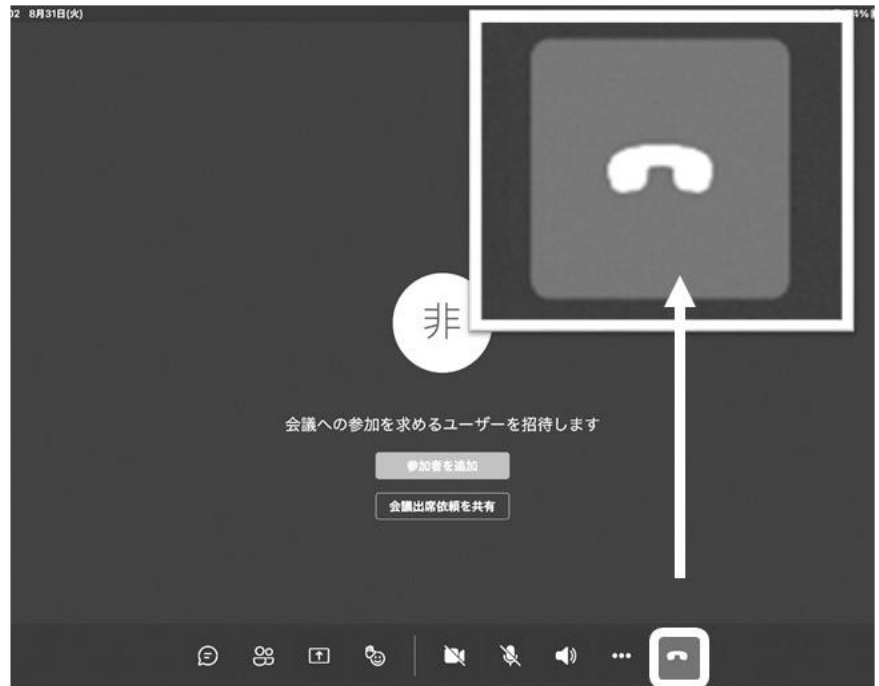
テキストに

こまったことをかいて、せんせいにおくりましょう。



⑤オンラインの あわりかた

あかいボタンをタップするとオンラインがおわります。



※Teams を使うとき、家の Wi-Fi ではつながらないことがあります。

家でつながらない場合は、Wi-Fi をオフにして使いましょう。