



ご入学おめでとうございます。子どもたちは小さな胸に大きな希望やわくわくした気持ちをもって、この日を迎えたことでしょう。小学校という新しい舞台に、第一歩を踏み出した子どもたち。保護者の皆さまのお喜びもひとしおのことと思います。

今日からスタートした立会小学校での学校生活で、子どもたちが元気に、楽しく過ごせるように、担任は力を合わせて、全力を尽くしてまいります。

この1年間、保護者のみなさまのご理解とご協力をどうぞよろしくお願いいたします。

1年担任

1組 なかむら 中村 ゆい 優衣 2組 いなおか 稲岡 めぐみ めぐみ 3組 すずき 鈴木 りゅうたろう 龍太郎

(学年主任)

よろしくお願いいたします

【登校・下校について】

始業時刻 8時15分（8時00分～8時15分の間に登校します。）

☆8時20分までに検温チェック・ランドセルの片付け・トイレ・水飲みを終わらせて自分の席に座るので、8時前後に登校できると安心です。

☆下校時刻は、学校を出発する時刻の目安です。家に着く時刻ではありません。下校の準備などで遅れることがあります。

☆16日（金）までは、大まかな下校経路別に下校します。

※下校経路別シールを帽子に付ける黄色のワッペンに貼ってあります。色分けは下記のようになっていますので、ご確認ください。

下校シール色分け（ ）の中は地域班名です

①公園門から登校の班→公園門から下校

- ・赤のシール（第二大井公園2班、仙台坂班、南品川班、タブノキ班）
- ・ピンクのシール（第二大井公園1班・3班、鮫洲駅前班、鮫洲班）

②正門から登校の班→正門から下校

- ・青色のシール（東大井寮班、すずらん通り班）
- ・水色のシール（見晴らし通り東班、見晴らし通り西班、見晴らし通り北班）

③坂下門から登校の班→正門から下校

- ・緑のシール（立会班、立会川班）
- ・オレンジのシール（東大井公園班）

*「すまいる」へ行く児童は、教室から直接すまいるに行きます。

☆地域班を書いたカードは、本日配布しております。

○下校について

- ・本日の下校時、今後の下校の練習のためにも、お子さんと一緒に通学路や危険な場所を確認しながらお帰りください。
- ・毎日の登下校は決まった道を歩き、寄り道・道遊びせずに安全に気を付けて下校するよう、ご家庭でも声をかけてください。
- ・下校途中に習い事などに直接行くことも寄り道になりますので、一度帰宅してから行くか、途中で保護者の方にランドセルを渡してから行くようにしてください。ランドセルを背負ったまま、いつもと違う通学路で帰ることのないようにしてください。

*「すまいる」へ行くか、行かないかを、毎日必ずお子さんと確認してください。

「さようなら」の後、教室の中で ①すまいるに行く人 ②家に帰る人 に分かれて並びます。今日はどっちなのか、自分で分かるようにしておかないと、確認に時間がかかり、下校時刻が遅くなってしまいますので、よろしくお願いいたします。

○欠席・遅刻・早退について

- ・欠席する場合は 7時45分から8時15分までに学校まで電話をしてください。
- ・兄弟がいらっしゃるご家庭は、連絡帳を兄や姉に持たせていただけると、時間割や配布物をその日のうちにお渡しできます。
- ・遅刻、早退の場合も同様に連絡をお願いします。なお遅刻をして登校する際には、必ず保護者や家族の方が付き添って学校まで来るようにしてください。早退をして下校する際には、学校まで迎えに来るようにしてください。その際、感染症対策のため職員室へお声掛けをお願いします。他の児童と登下校の時間が違う場合は、一人で登下校することができません。ご協力よろしくお願いいたします。

【 お願い 】

○記名について

- ・持ち物と衣類には学年・組・名前を付けてください。
- ・名前はひらがなで書いてください。新1年生保護者会で説明をしましたが、鉛筆・消しゴム・ハンカチ・クレパス・算数ブロックなど、一つ一つ全てに記名をしてください。また、傘・上履き入れ・体育着の袋にも必ず名前を書いてください。袋の内側でもいいです。上履きの上と後ろにも忘れずに記名してください。

○身に付ける物について

- ・胸の名札は学校に置いておき、学校にいる間だけつけます。
- ・黄色いワッペン（帽子の右側につけます。）の付いた黄色い帽子は毎日かぶって登校させてください。
- ・登校してくる時の靴は、履きやすく、運動しやすい靴にしてください。
- ・ハンカチ、ティッシュ、マスクは必ず身に付け、毎日持たせてください。
- ・まもるっちを充電し、首から下げて登校させてください。まもるっちのストラップに家のカギやキーホルダーはつけません。

○学習道具等をしっかり揃えましょう

- ・何事も最初が肝心です。最初は自分で準備をしても不十分なことがありますので、一緒に確認をしながら揃えらえるようにしてください。忘れ物なく揃えられるようになると、その後は自分だけでできるようになりますので、当分の間は、ご家庭と一緒に持ち物の点検をしてください。

○上履きと上履き袋について

- ・上履きは、毎週末に上履き袋に入れて持ち帰ります。洗って、月曜日に持たせてください。上履き袋は、月曜日に持ってきたら、そのまま廊下のフックにかけておきます。
- ・土曜日に「すまいる」へ参加する児童も、金曜日に家へ持ち帰ります。土曜日は、あらためて上履きを「すまいる」へ持ってきます。
- ・本日は、学年、組、名前を確認の上、置いて帰ります。

○防災頭巾について

- ・明日7日（水）に必ず持たせてください。1学期が終わる時に一度持ち帰り、2学期が始まる時に持ってきます。
- ・学校で防災頭巾の被り方を確認しますが、ご家庭でも練習してみてください。

○マスクとマスク袋について

- ・感染症予防のために、常時マスクを着用します。落したり、汚れたりした場合のために、予備のマスクをランドセルに入れておいてください。
- ・給食を食べる間だけ、マスクを外します。その際、外したマスクを入れるためのマスク袋をご用意ください。

○給食について

- ・12日（月）から、1年生の給食が始まります。巾着袋にランチョンマットを入れて持たせてください。ランチョンマットは毎日持ち帰ります。翌日は、洗濯した清潔なものを持たせてください。巾着袋、ランチョンマット、両方に記名をお願いします。
- ・白衣は週末に給食当番が持ち帰って洗濯し、アイロンをかけて月曜日に持ってきます。
- ※給食のない日にすまいるを利用する場合は、お弁当・水筒を持たせてください。冷蔵庫などはありませんので、保冷材などを入れてください。

○雑巾について

- ・雑巾2枚を持たせてください。1枚は自分の机の横にかけ、児童本人が使います。名前を書いて、フックひもを付けてください。もう1枚は、掃除の時などにみんなで共有で使用するので、名前・ひもは必要ありません。

○授業について

- ・13日（火）から5時間授業が始まり、下校は14：45頃になります。毎日の下校時刻については、週時程表や学年だよりでご確認ください。午前授業の日は、給食を食べてから下校をします。
- ・土曜授業は3時間授業、給食なしで下校します。

明日の予定

月日	学習の予定	もちもの	下校時刻 (学校を出る時刻)
4/7（水）	<ul style="list-style-type: none"> ・朝の支度の仕方 ・朝の会 (あいさつ、健康観察、返事のしかた、手紙の渡し方、連絡袋の使い方など) ・話の聞き方、答え方 ・靴箱、トイレ、水のみ場の使い方 ・並び方の練習 ・帰りの準備 ・下校のしかた 	<ul style="list-style-type: none"> ・ランドセル ・ぼうさいずきん ・ふでばこ ・れんらくぶくろ (れんらくちょうやていしゅつぶつをいれる。) ・ぞうきん2まい ・うわばき ・<u>保健関係の書類(茶封筒に入れて提出)</u> ・<u>立会メール封筒(水色のもの。中身を空にしてくる)</u> 	12時 15分ごろ 給食なし

★9日（金）まで、給食がありません。

★8日（木）は12時15分頃、9日（金）は12時30分頃の下校になります。

☆ひらがなの学習が始まってから連絡帳を毎日自分で書きます。毎週同じ時間割ではないため、時間割表は配布しません。ご了承ください。

☆学校からの手紙は連絡袋（連絡帳を入れる黄色いチャック付きの袋）に入れて帰ります。帰宅したら毎日忘れずに確かめてください。

提出書類や宿題などを入れて登校します。

8日（木）以降の学習予定や持ち物等については、明日学年便りを配布します。4月中は学年だより「**びかびか**」を基本的に毎週金曜日に配布します。次週の予定や準備、子どもたちの様子等をお知らせしますのでお読みください。

○体育着について ☆ネット販売です☆

- ・12日（月）に心臓検診があります。体育着に着替えますので、8日（木）・9日（金）に体育着を持たせてください。まだ購入していない方は、今まで使っていた物や体育着の代わりになる半袖と半ズボンでも大丈夫です。体育着の準備ができるまでは、袋に入れて学校に置けるようにしてください。よろしくお願いします。

○健康観察記録カード

- ・4月6日から毎日、朝夜の状態のチェックと、朝の確実な検温をして、必ず「健康観察記録カード」に記入してください。また、毎朝、登校したら担任が確認し、体温の記録がない場合には、ご家庭へお電話し健康状態の確認をさせていただきます。

本日の配布物 その1

①茶色封筒に入っている物の中に入っている物（保健関係の書類）

- 1 結核検診問診票
- 2 心臓検診調査票
- 3 児童引き取り名簿

• 提出日は7日（水）・8日（木）です。
• 記入漏れのないよう、確認してから茶色の封筒に入れて提出してください。
※茶色の封筒の表にもクラス・出席番号・名前を、忘れずにご記入ください。

②立会メール封筒（6年間使用します）の中に入っている物

- ☆1 学校だより
- ☆2 学年だより『**びかびか**』
- ☆3 オンライン保護者会開催について
- ☆4 教育活動の写真・動画の掲示・配信等についてのお願い
- ☆5 給食献立表
- ☆6 健康観察記録カード（4月）
- ☆7 生活時程表
- ☆8 週時程表
- ☆9 連絡先記入用紙・・・記入後連絡帳の裏表紙内側に貼ってください。
- 10 すまいるスクール立会 4月のおしらせ
- 11 体育着の校章…体育着左胸にアイロンプリントしてください。
- 12 たいせつないのちとあんぜん
- 13 「心あかるく」「心しなやかに」「心たくましく」について
- 14 しながわ子育て応援歌
- 15 しながわ子育てサポートシート
- 16 「おしえて、みまもりいぬ！～あんぜんのために気をつけること」
- 17 万引きは絶対ダメ
- 18 とうきょう子育て応援ブック
- 19 品川区立教育総合支援センター相談窓口案内
- 20 小学生総合保障制度

☆のお手紙は、配布物の説明後に立会メール封筒に入れてお持ち帰りください。

本日の配布物 その2

- ① 教科書
（こくご、しょしゃ、さんすう、せいかつ、おんがく、ずがこうさく、みんなのどうとく、心あかるく、しみんか）
- ② ノート（こくご、さんすう、）
- ③ 連絡袋、連絡帳
- ④ じゅうちょう ←置いて帰ります。
- ⑤ 道具箱 ←置いて帰ります。
- ⑥ ねん土
- ⑦ 名前ペン（記名してから筆箱に入れてください）
- ⑧ クレパス（立会小PTAよりプレゼント）
- ⑨ すうずブロック
- ⑩ 名札…本日教室で胸につけてもらった名札です。←置いて帰ります。
- ⑪ 帽子（黄色）
- ⑫ まもるっちセット ※卒業時に返却します。
- ⑬ 保護者証、ケース 各2セット（大きく記名してください）
- ⑭ お祝いの品（黄色いワッペン…黄色い帽子に付けます。）

◎ 道具箱の中にいつも入れておくもの

- はさみ ・セロハンテープ(小型の物) ・おり紙(袋に入れて)
- 自由帳
- スティックのり
- 12色の色鉛筆 *1本1本に記名をお願いします。
- すうずブロック *ブロック、1個1個に記名をお願いします。
- クレパス *1本1本に記名をお願いします。



※すうずブロックとクレパスは12日（月）までに名前を書いて持たせてください。
※セロハンテープやスティックのりは、なくなったら持ち帰りますので、新しい物を持たせてください。


◎学校に置いておく物（記名をして4月8日に学校へ持たせてください）

- しょしゃ ・せいかつ ・ずがこうさく ・みんなのどうとく
- 心あかるく ・しみんか

いよいよ小学校生活が始まりました！

入学式を終えて、小学校での生活がスタートしました。健康観察での返事の仕方、手洗い場の使い方など、初めてのことも一つ一つ、一生懸命覚えようとする姿が見られました。これから、朝の支度や給食の準備など覚えることがたくさんありますが、楽しんで頑張れるよう励ましていきます。

来週17日（土）には、1年生を迎える会があります。そこで立会小の全校児童と顔合わせします。立会小学校での生活に少しずつ慣れていけるよう見守っていきます。



【お知らせとお願い】

① 持ち物について

- ・ハンカチ（記名をしたもの）とティッシュを必ず持たせてください。感染症予防のため、しっかりと手洗いをして拭くために必要です。
- ・名前ペンは記名をし、筆箱に入れて毎日持たせてください。

②朝学校へ提出するものの確認について

1. すまいるカード（すまいるに行く場合）
2. 連絡帳（ご家庭からの連絡がある場合）

※提出物がある場合は、確実に朝担任へ出すように、お子さんと確認してください。

3. 健康観察カード（水色）

※毎朝、検温・記入をして持たせてください。週末の検温と記入も忘れずにお願いします。

③下校について

今日から、ワッペンのシールの色ごとに下校をしています。『ぴかぴか』に書いてある下校時刻に出発する予定ですが、帰りの準備などで少し遅れる場合があります。ご了承ください。

④検尿について

13日（火）に腎臓検診(検尿)の提出があります。前日の12日（月）に容器や手紙を配布します。よろしくお願いします。

⑤マスク・マスク袋について

学校でマスクを落としたり、紐が切れてしまったりすることがあります。予備のマスクをランドセルのチャックの部分に入れておいてください。給食を食べる時にマスクを外します。マスクを保管するための、ファスナー付きの食品保存袋やクリアファイルなどを、記名して持たせてください。

＜かくしゅうよてい＞

こくご・・・ひらがなのれんしゅう あさ さあはじめよう

さんすう・・・なかよしあつまれ いくつかな

たいいく・・・ならびかた きがえのれんしゅう

おんがく・・・こうか


しみんか・・・あいさつ へんじをしっかりとしよう

せいかつ・・・きゅうしょくのじゅんび

ずこう・・・にゅうがくしきのおもいで

○体育着について

- ・校章（先日配布）・・・体育着の左胸にアイロンプリントしてください。校章の下にクラスと名前を記入して下さい。なお、体育着の校章は、入学時は無料ですが、次からは1枚50円で購入することになります。購入する時には、お金を封筒に入れて持たせてください。
- ・記名は、すべて「ひらがな」でお願いします。脱いだ後、誰の物か分からなくなることがありますので、普段着、靴下、下着等にも全てに記名をお願いします。



こんしゅうのよてい (8にち(もく)~9にち(きん))

ひにち	がくしゅうのよてい	もちもの	げこうじこく
4/8(もく) ・ごぜんじゅぎょう	・しみんか ・こくご ・おんがく ・しみんか	・きょうかしよ (こくご、しよしゅ、 せいかつ、すがこうさく、みんなのどうとく 心あかるく、しみんか) ・くればす ・ちゃいろのふうとう	12じ 15ふんごろ きゅうしよくなし
4/9(きん) ・ごぜんじゅぎょう ・おんらいん ほごしゃかい	・こくご ・ずこう ・さんすう ・たいいく	・きょうかしよ (こくご、さんすう) ・のおと (こくご、さんすう) ・おどうぐばこにいれておく もの (いろえんぴつ、はさみ、のり おりがみ) ・たいいくぎ	12じ 15ふんごろ きゅうしよくなし
4/12(げつ) ・しんそうけんしん ・にょうけんさ はいふ ・きゅうしよく はじまり	・しんそうけんしん ・こくご ・さんすう ・せいかつ	・きょうかしよ ・のおと ・らんちよんまっと ・すうずぶろっく ・うわばき	1じ 30ふんごろ きゅうしよくあり

※図工の授業がある日は、できるだけ汚れてもいい服を着て登校させてください。
 ※「学習内容」と「来週の予定」については、学習していないカタカナや漢字を使わない
 表記でお知らせします。お子さんと一緒に見て、忘れ物がないように準備してください。

毎日の持ち物

以下のものは毎日必ず持ってきます。

◆ランドセル


- ・連絡袋 (連絡帳を入れる。)
- ・下じき (無地のものが好ましい。)
- ・ふでばこ (えんぴつ2本と赤えんぴつ1本、けしゴム (白)、名前ペン、
じょうぎ)
 ☆えんぴつは毎日削って持たせてください。
 ☆じょうぎは開閉するタイプでない、シンプルなものにしてください。
 ☆けしゴムは、白の学習用消しゴムにしてください。
 ☆筆箱は、今後も箱型のシンプルなものにしてください。

◆ハンカチ、ティッシュ、マスク、マスク袋、ランチョンマット (12日 (月) ~)

※健康観察記録カード (体温を記入する)

※黄色の帽子をかぶる。

※まもるっちを首からさげる。(キーホルダーや鍵などはつけません。)



さっそく覚えることがたくさん毎日です！

学校の生活も一週間が経ちました。靴をそろえて靴箱に入れる、ランドセルの中身を「かえる箱」に入れる、ランドセルをロッカーにしまう、名札をつけるなど、少しずつできるようになりました。その他にも、挨拶は目を見て自分からすることや返事の仕方を学習しました。ご家庭でも「ってきます。」「たいたいま。」「いただきます。」など一緒に練習していただくと有難いです。



お知らせとお願い

☆宿題について☆

オンライン保護者会でもご案内の通り、明日から、音読と国語プリントまたは、算数プリントの宿題を出します。「しゅくだいかあど」にその日の宿題の内容を記入して持ち帰らせますので、サインをして次の日提出してください。

なお、ひらがなの学習開始後は、ひらがなプリントの裏面が国語プリントの代わりとなります。ひらがなプリントは、授業で表面を行います。裏面を家庭学習として取り組み、次の日提出するようにしてください。正しい字形で丁寧に書くことができるよう、様子を見ながら声をかけていただくとありがたいです。また、他にも自主的に学習に取り組んだ場合は「しゅくだいかあど」に記入してください。

☆仕事着について☆

図工の授業では、仕事着（スモック）を使用します。幼稚園・保育園で使っていたスモック・いらなくなった服（Tシャツ、ワイシャツなど。長袖のほうがよい）などで構いませんので、今月中にご準備ください。必ずひらがなで記名をお願いします。また、22日(木)の消防写生会の日は汚れてもいい服装で登校させてください。

☆土曜授業について☆

土曜授業の日は、給食無しの3時間授業です。11時50分頃の下校を予定しています。

☆歌集「うたはともだち」について☆

4/13(火)に、歌集「うたはともだち」を配布します。ひらがなで記名し、翌日14日(水)に持たせてください。学校で保管します。

1-1 こんしゅうのよてい (13にち(か)~19にち(げつ))

ひにち	がくしゅうの よてい	もちもの	げこうじこく
4/13(か) ・しようけんさ かいしゅう ・5じかんじゅぎょうはじまり	1、ずこう 2、ずこう 3、えいご 4、せいかつ 5、こくご	・こくごのきょうかしよ、のうと ・ねんど ・らんちゃんまっと ・ <u>しようけんさ</u>	2じ 40ぷん
4/14(すい) ・ごぜんじゅぎょう ・ひなんくんれん	1、こくご 2、おんがく 3、さんすう 4、しみんか	・こくごとさんすうのきょうかしよ、のうと ・おんがくのきょうかしよ ・らんちゃんまっと ・「うたはともだち」 (なまえをかく)	1じ 5ぷん
4/15(もく) ・じびかけんしん	1、じびかけんしん 2、さんすう 3、たいいく 4、せいかつ 5、しみんか	・さんすうのきょうかしよのうと ・らんちゃんまっと	2じ 10ぷん
4/16(きん)	1、こくご 2、さんすう 3、たいいく 4、しみんか 5、おんがく	・こくごとさんすうのきょうかしよ、のうと ・おんがくのきょうかしよ ・らんちゃんまっと	2じ 40ぷん
4/17(ど) ・どようじゅぎょうび ・いじめぼうし すいしんでえ ・1ねんせいを むかえるかい	1、こくご 2、1ねんせいを むかえるかい 3、さんすう	・こくごとさんすうのきょうかしよ、のうと	11じ 50ぷん
4/19(げつ) ・こうつうあんぜん きょうしつ	1、こくご 2、こうつうあんぜん きょうしつ 3、さんすう 4、せいかつ 5、こくご	・こくごとさんすうのきょうかしよ、のうと ・うわばき ・たいいくぎ ・らんちゃんまっと ・はくい(きゅうしょくと うばんだったひと)	2じ 40ぷん

※こんしゅうのがくしゅうないようは うらめんを ごらんください。



<かくしゅうないよう>

こくご・・・ひらがなのれんしゅう、おはなし たのしいな、
えんぴつと なかよし

さんすう・・・ときどきがっこう、かずとすうじ

たいいく・・・ならびかた、からだほぐしの うんどうあそび

ずこう・・・ひもひもねんど

おんがく・・・どんなうたがあるかな、おんがくにあわせてあるこう、
たちあいしょうがっこうの こうか

せいかつ・・・せいかつかが はじまるよ

しみんか・・・きゅうしょくの じゅんびのしかた、そうじのしかた、
たいせつな がっこうの きまり、かじや じしんが おきたとき
がっこうへ かよう みち



毎日頑張っています！

さわやかな風が吹き、すがすがしい新緑が目を楽しませてくれる今日この頃です。入学からもうすぐ2週間になります。

毎日新しいことをどんどん吸収し、成長する姿に驚かされています。給食、5時間授業、立会の時間の学習、休み時間の過ごし方など、初めてのことにも子どもたちなりに一生懸命取り組んでいます。6年生に朝の支度を教えてもらいながら、自分でできることも増えています。来週は、2年生との学校探検や、大井消防署での消防写生会も予定しています。校庭での遊びも来週から始まります。これからも、子どもたちがさらに大きく成長できるよう力を尽くしてまいります。

お知らせとお願い

○健康観察記録カードへの記入について

毎日、検温や体調チェックへのご協力ありがとうございます。

健康観察記録カードへの記入は、土日・祝日も忘れずにお願いします。記入漏れがある場合には、学校からお電話をかけ、体調の確認をさせていただきます。確認が取れるまで、お子様が教室へ入ることができなくなってしまいますので、ご理解・ご協力をお願いいたします。

○宿題について

4/19(月)より、家庭学習として以下のものを出します。

- ① 音読(指定された題材を1週間続ける)
- ② ひらがなプリント1枚(裏のみ)
- ③ 国語 または 算数 のプリント1枚

国語と算数プリントについては、ご家庭で丸付けをし、直しをさせてから持たせてください。配布した国語・算数プリントの解答冊子は、ご家庭でご活用ください。

ひらがなプリントの裏面は各担任が丸付けをし、直しをさせたら持ち帰らせます。

なお、土曜授業日には宿題はありません。金曜日に出した宿題を月曜日までに提出させていただきます。

○配布した教科書について

17日(土)に「みんなのあんぜん、ことのはノート」を配布します。学校で保管をしますので、記名をして、20日(火)までに学校へ持たせてください。

○個人面談について

個人面談の希望調査にご協力ありがとうございました。16日(金)に予定一覧表を配布しましたので、ご確認ください。

○消防写生会の持ち物について

22日(木)に大井消防署で消防写生会を行います。(雨天の場合は延期となります)活動中の水分補給のために、水筒を持たせてください。歩いて消防署まで行きますので、肩から掛けられる水筒をご準備いただきますよう、お願いします。

○あさがおの栽培について

5月の初め頃に、生活科の授業であさがおを栽培します。水やりに使用する500mLのペットボトル(ふたやラベルを取った物)を、4月30日(金)までに持たせてください。ペットボトルには、学年・組・名前を油性ペンではっきり記入してください。

○4月26日~30日の時間割について

4月最終週の時間割は、各クラスから時間割表のみを23日(金)に配布します。学習内容については、今回の学年だよりに記載しておりますので、ご覧ください。

4がつ20にち(か)~4がつ23にち(きん) のよてい

ひにち	がくしゅうのよてい	もちもの	けこうじこく
4/19(げつ)	「ぴかぴか」No.3をごらんください。		
4/20(か) ・内科検診	・こくご ・えいご ・さんすう ・こくご ・おんがく	・きょうかしよ ・ノート(こくご、さんすう)	2じ 40ぷん
4/21(すい)	・こくご ・せいかつ ・さんすう ・しみんか ・としよ	・きょうかしよ ・ノート(こくご)	2じ 10ぷん
4/22(もく) ・消防写生会 ・学校探検(2組)	・しょうぼうしゃせいかい(すこう2じかん) ・さんすう ・こくご ・せいかつ	・きょうかしよ ・ノート(こくご、さんすう) ・ <u>すいとう(かたにかけられるもの)</u>	2じ 10ぷん
4/23(きん) ・離任式 ・学校探検(1, 3組)	・こくご ・さんすう ・たいいく ・せいかつ ・おんがく	・きょうかしよ ・ノート(こくご、さんすう)	2じ

<かくしゅうないよう>

こくご・・・ひらがなのれんしゅう うたにあわせてあいうえお どうぞよろしく
なんていおうかな こんなものみつけたよ こえにだしてよもう
としょかんへいこう
しょしゃ・・・じをかくしせい えんぴつのもちかた／てのうごかしかた
「とめ」と「はらい」と「はね」 「まがり」と「おれ」
さんすう・・・かずとすうじ なんばんめ
せいかつ・・・わくわくどきどきしょうがっこう
たいいく・・・たいりょくてすとにむけて こていしせつ・うんどうあそび
ずこう・・・しょうぼうしゃせいかい
しみんか・・・がっこうへかようみち

★ 1年学年保護者会のYouTube配信 ★

9日（金）に行った保護者会動画をYouTubeで配信しました。

以下のQRコードを読み取って、ご覧ください。

なお、限定配信となっておりますので、SNS上に載せたり、他者に知らせたりすることのな
いようにお願いします。

配信期間は、4月末日までとなっております。

1年学年保護者会動画 QRコード

