

Let's remember 5th grade ! ②

アルファベットの小文字

- 文字の高さに注意して練習しよう。
- どこから始まるのかに注意しよう。
- iとjとtは例外だよ。



Letter 'a' tracing guide: shows stroke order (1) and a practice box with a dotted 'a' and a starting dot.

Letter 'b' tracing guide: shows stroke order (1) and a practice box with a dotted 'b' and a starting dot.

Letter 'c' tracing guide: shows stroke order (1) and a practice box with a dotted 'c' and a starting dot.

Letter 'd' tracing guide: shows stroke order (1) and a practice box with a dotted 'd' and a starting dot.

▲ 大文字と形は同じだけど、高さがちがうよ。

▲ aやbとまちがえやすいので注意しよう。

Letter 'e' tracing guide: shows stroke order (1) and a practice box with a dotted 'e' and a starting dot.

Letter 'f' tracing guide: shows stroke order (1) and (2) and a practice box with a dotted 'f' and a starting dot.

▲ 横棒はあとから書くよ。

Letter 'g' tracing guide: shows stroke order (1) and a practice box with a dotted 'g' and a starting dot.

Letter 'h' tracing guide: shows stroke order (1) and a practice box with a dotted 'h' and a starting dot.

Letter 'i' tracing guide: shows stroke order (1) and (2) and a practice box with a dotted 'i' and a starting dot.

▲ 点はあとから書くよ。

Letter 'j' tracing guide: shows stroke order (1) and (2) and a practice box with a dotted 'j' and a starting dot.

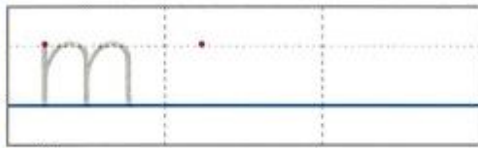
▲ 点はあとから書くよ。

Letter 'k' tracing guide: shows stroke order (1) and (2) and a practice box with a dotted 'k' and a starting dot.


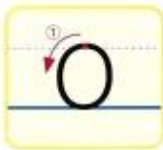

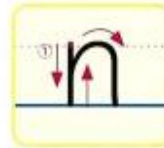
▲ 斜めの線の書き出し位置が大文字のKとちがうので、注意しよう。

Letter 'l' tracing guide: shows stroke order (1) and a practice box with a dotted 'l' and a starting dot.


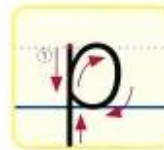
▲ 大文字のIとまちがえやすいので注意しよう。




▲ 幅が広くなりすぎないように注意しよう。





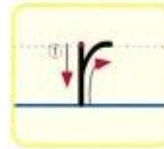
▲ 大文字と形は同じだけど、高さがちがうよ。




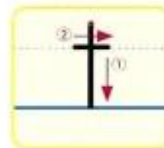
▲ 大文字と形はにているけど、書き出す位置などがちがうよ。




▲ gやpとまちがえやすいので注意しよう。




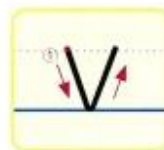
▲ 大文字と形は同じだけど、高さがちがうよ。




▲ 横棒はあとから書くよ。



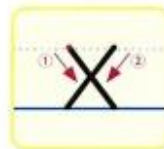
▲ 大文字と形はにているけど、書き出す位置などがちがうよ。




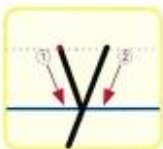
▲ ①V②と書いてもいいよ。大文字と形は同じだけど、高さがちがうよ。




▲ ①w②③④と書いてもいいよ。大文字と形は同じだけど、高さがちがうよ。



▲ 大文字と形は同じだけど、高さがちがうよ。



▲ 大文字と形はにているけど、書き出す位置などがちがうよ。



▲ 大文字と形は同じだけど、高さがちがうよ。

● 好きな文字を選んで書こう。

Blank handwriting practice lines for independent writing.

5年生までに習ったことを思い出しながら書きましょう。