

# なにに見えるかな？


**めあて** ぐちゃぐちゃな線の中から、「なにに見えるもの」を見つけよう。

- じゅんびするもの**
- ・紙 (じゅうちょうやらくがきちょう、カレンダーやこうこくのうらがわでもいいよ)
  - ・名前ペン (うらにうつるかもしれないから、下じきやしんぶんしをしくといいね)
  - ・クレヨンか、クーピーか、色えんぴつ (色をぬるためにつかうよ)

**やってみよう!**

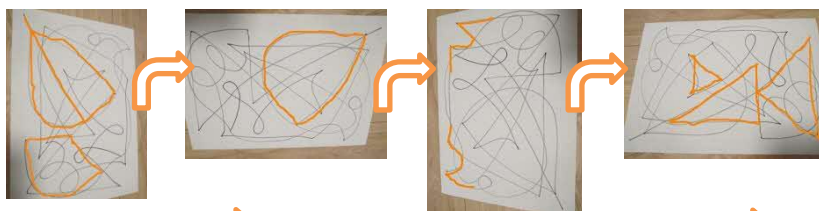
## 1、ぐちゃぐちゃな線をかく。

名前ペンをつかって、紙にぐちゃぐちゃな線をかこう。まっくろにぬりつぶさず、形がのこるくらいでとめてね。



## 2、なにに見えるかかんがえる。

「なにに見えるもの」を見つけよう。紙をまわしたり、三かくや四かくをさがしたりすると、見つかりやすいよ。



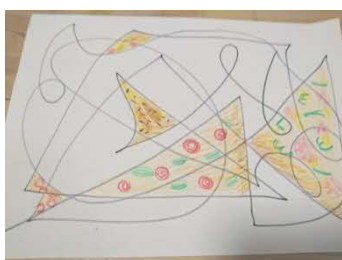
学校の校ほうに  
にてるかな。

さかなの口にも  
見えるなあ。

三かくがピザに  
見えてきた!

## 3、色をぬる。絵をかく。

なにに見えるか見つけたら、色をぬろう。絵をかいたり、もようや線をつけたしたりしてもいいよ。なにもぬっていないところのがのこっていてOK!



## 4、できあがり!

たのしくかけたかな?できあがったら、ぜひおうちの人にしょうかいしてみてね。「ここが〇〇の形に見えたから、△△をかきました。」

**こんなのも!**

